

# デザートカップのアレンジラッピング

リボンやシールなどを組み合わせて、オリジナルデコレーションを楽しみましょう。



## 【Seriaグッズ】

- デザートクリアカップ フタ付き 2P キューブ…… 1個
- ペットカップ ケーキ用 10P ヌーディーハート…… 1枚
- シール シックスタイル …………… 2枚
- オーガンジーリボン シンプルシックカラー …… 1枚

## 【用意するもの】

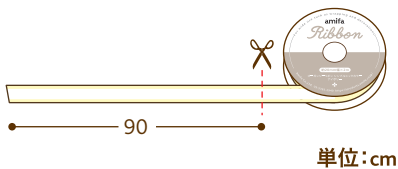
はさみ・好きなシール

## 【できあがりサイズ】

縦:約5.5cm 横:約6cm 奥行き:約6cm

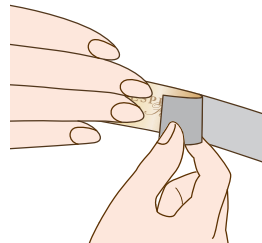
## 1 デコレーションパーツ①を準備します。

- 1 リボンを90cmにカットします。

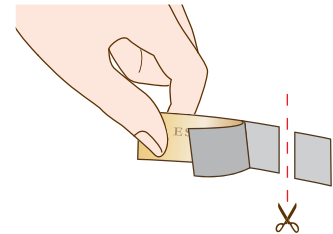


## 2 デコレーションパーツ②を準備します。

- 1 シールを2枚を半分まで貼り合わせます。




- 2 片面のシールを端1cmカットします。




## 3 クリアカップをアレンジします。

- 1 デザートクリアカップにペットカップとラッピングしたいものを入れます。



- 2 蓋を閉め、のリボンで結びます。



- 3 デコレーションパーツを下図のように貼り、最後にお好きなシールをリボンの中央に貼って完成です。

