

家庭用

SYNCA

保管用
保証書付き

取扱説明書

CirC コンパクトマッサージチェア 品番 MR320



使用目的または効果

- あんま、マッサージの代用
- 疲労回復・筋肉のこりをほぐす
 - 血行促進・神経痛・筋肉痛の痛み緩解
 - 筋肉の疲れをとる

一般家庭で使用すること

このたびは、当社のマッサージチェアをお買い上げいただき、誠にありがとうございます。

- ご使用前に、この取扱説明書をよくお読みのうえ、正しく安全にお使いください。
- ご使用前に、「安全上のご注意」を必ずお読みください。
- この取扱説明書は、いつでもご覧いただけますよう大切に保管してください。
- 保証書は、「お買い上げ日・販売店名」などの記入を必ずお確かめのうえ、この取扱説明書とともに大切に保管してください。

特長

■自動コース

肩～骨盤までを自動でほぐしてくれます。
全身・背中・腰・お尻と部位を選択することで、
集中してマッサージすることも可能です。

■手動コース

お好みで選択した範囲をほぐしてくれます。
上下のボタンでピンポイントにマッサージする
部位を選択することも可能です。
マッサージの手技もお選びいただけます。



もくじ

安全上のご注意	4
各部の名称とはたらき	7
ご使用前の準備	9
毎回のご使用前に	13
使いかた	
■自動コースの使いかた	14
■手動コースの使いかた	15
■お客様の好みに合わせて	16
■途中でマッサージを変更するときは	16
■ヒーターの使いかた	17
お手入れと保管方法	18
故障かな?と思ったら	19
愛情点検 / 定格・仕様	20
保証とアフターサービス	21
保証書	22
ユーザー登録のお願い	23

こんなときは…

電源を入れても作動しない



電源プラグまたは電源コネクタが
抜けていませんか？

→11 ページ

電源スイッチがOFFになって
いませんか？

→13 ページ

その他の対処方法

→19 ページ

動作が途中で止まる



ご使用中、無理な力がかかった
場合など、安全装置が作動し、
停止するおそれがあります。

→19 ページ

その他の対処方法

→19 ページ

製品が破損してしまった



事故防止のため、
カスタマーセンターに
ご相談ください。

→21 ページ

安全上のご注意

必ずお守りください

安全上のご注意

ご使用前に、この「安全上のご注意」をよくお読みのうえ、正しくお使いください。人への危害、財産の損害を防止するため、必ずお守りいただくことを説明しています。

■誤った使い方をしたときに生じる危害や損害の程度を区分して、説明しています。



警告

「死亡や重傷を負うおそれがある内容」です。



注意

「軽傷を負うことや、財産の損害が発生するおそれがある内容」です。

■お守りいただく内容を次の図記号で説明しています。(次は図記号の例です)



してはけない内容です。



実行しなければならない内容です。

お願い

本体および付属品を廃棄するときは、地方自治体の条例または規則に従って処理してください。詳しくは、各地方自治体にお問い合わせください。



警告

●医師の治療を受けている人や次のような人は必ず医師にご相談のうえご使用ください。

守らないと事故やけがや体調不良をおこすおそれがあります。

- ◎ペースメーカーなどの電磁障害の影響を受けやすい体内植込型医用電子機器を使用している人
- ◎悪性しゅよう(腫瘍)のある人
- ◎心臓に障害のある人
- ◎温度感覚喪失が認められる人
- ◎妊娠中や出産直後の人
- ◎糖尿病などによる高度な末しょう(梢)循環障害による知覚障害のある人
- ◎骨粗しょう(鬆)症の人、せきつい(脊椎)を骨折している人、ねんざ、肉離れなどの急性とう(疼)痛性疾患の人
- ◎治療部位に創傷のある人
- ◎安静を必要とする人や著しく体調のすぐれない人
- ◎体温38℃以上(有熱期)の人
(例：急性炎症症状[けん(倦)怠感、悪寒、血圧変動など]の強い時期、衰弱しているとき)
- ◎背骨に異常のある人、左右に曲がっている人
- ◎つい(椎)間板ヘルニア症の人 ◎けん(腱)鞘炎の人
- ◎過去に治療を受けたところまたは疾患部へ使用する人
- ◎その他医療機関で治療中の人
- ◎上記以外に身体に特に異常を感じているとき

●次の人がヒーターを使用する時は、まわりの人が特に気をつけてください。

低温やけどや脱水症状を起こすおそれがあります。

- ◎お年寄りやご病人など、ご自分で操作ができない人
- ◎皮ふの温度感覚が弱い人
- ◎眠気を誘う薬(睡眠薬やかぜ薬など)を服用している人
- ◎深酒している人 ◎疲労の激しい人
- ◎血行障害(糖尿病など)の人
- ◎温度に対する感覚が弱く、医師より注意を受けている人

●使用中身体に異常があらわれたり感じたりしたときや、使用しても効果があらわれない場合には、ただちに使用を中止し医師にご相談ください。

守らないと事故や体調不良をおこすおそれがあります。

●ご使用前に、必ず背もたれのカバーなどに破れや外れがないか確認してください。どんな小さな破れでも、ただちに使用を中止し、電源プラグをコンセントから抜いて修理を依頼してください。

カバーが破れたり外れた状態で使用すると感電やけがのおそれがあります。

●首周辺をマッサージするときは、もみたたきユニットの動きに注意してください。また首の前方や過度に強いマッサージはしないでください。

守らないと事故やけがのおそれがあります。

●使用時以外は必ず本体の電源スイッチをOFFにし、電源プラグをコンセントから抜いてください。

守らないと事故やけがのおそれがあります。

●コンセントや配線器具の定格を守り、交流100Vで使用してください。(海外での使用や変圧器を用いた使用はできません)守らないと感電や故障や発熱による火災の原因になります。

●電源プラグは根元まで確実に差し込んでください。また、ごみを付着させないでください。守らないと感電や発熱による火災の原因になります。

●電源プラグのほこりなどは定期的にとってください。(ほこりは乾いた布でふいてください)守らないと湿気などで絶縁不良となり、火災の原因になります。

●次の人はエアーストレッチコースを使用しないでください。

- ◎急性腰痛、つい(椎)間板ヘルニア、腰つい(椎)すべり症の人
- ◎変形性股関節症など股関節の悪い人
- ◎骨粗しょう(鬆)症の人

●温度や痛みの感覚の弱い人や自らの意思で足を動かさない人はヒーターを使用しないでください。やけどをするおそれがあります。



必ず守る



禁止



必ず守る



警告

●ヒーターは長時間使用しないでください。また、同一個所に長時間触れさせないでください。

比較的低い温度(40℃~60℃)でも、長時間皮ふの同じ個所を温めると、低温やけどのおそれがあります。

●医師からマッサージを禁じられている人(例：血栓(塞栓)症、重度の動脈リゅう(瘤)、急性静脈リゅう(瘤)、各種皮ふ炎および皮ふ感染症[皮下組織の炎症を含む]など)は使用しないでください。

症状を悪化させるおそれがあります。

●自分で意思表示ができない人や自分で操作できない人には使用させないでください。事故やけがのおそれがあります。

●子供に使わせたり、本体の上で遊ばせたりしないでください。また、使用中は子供を近づけないでください。

事故やけがのおそれがあります。

●頭部や胸部、腹部、関節部(ひざ・ひじなど)、および痛いと感じる部位へは使用しないでください。

気分が悪くなったり、事故やけがのおそれがあります。

●本体の上に立ったり、ひじ掛け、背もたれに乗ったりしないでください。故障や事故やけがの原因になります。



禁止



禁止



分解禁止



ぬれ手禁止

●本体のすき間に手や足などを入れないでください。けがのおそれがあります。

●電源コードはねじれをほどいて保管してください。電源コードに無理な力が加わると、断線や火災や感電の原因になります。

●電源コードや電源プラグに対し次の行為を行わないでください。

- ◎破損 ◎加工 ◎束ねた状態で使用する
 - ◎重いものを載せたり、挟み込んだりする
 - ◎無理な力を加える(曲げる、引っ張る、ねじるなど)
- 傷んだまま使用すると、感電やショートや火災の原因になります。

電源コードや電源プラグの修理は、カスタマーセンターにご相談ください。

●電源コードや電源プラグが傷んだり、コンセントへの差し込みがゆるいときは使用しないでください。感電やショートや発火の原因になります。

●絶対に分解や修理、改造をしないでください。火災や感電や事故やけがの原因になります。

修理はカスタマーセンターにご相談ください。

●ぬれた手で、電源プラグの抜き差しはしないでください。

感電や事故やけがのおそれがあります。



注意

●ご使用前には、この取扱説明書に従いボタンやスイッチなどが正常に動作することを確認してください。

守らないと事故やけがのおそれがあります。

●はじめは弱い刺激でマッサージしてください。1回の使用は15分以内にしてください。また、同一個所への連続使用は避けてください。1日の使用の目安は30分以内とってください。守らないと逆効果やけがの原因となります。

●健康な方でも次のような人は必ず医師とご相談の上で使用ください。

- ◎加齢により筋肉の衰えた人やそう(瘦)身の人
 - ◎骨や内臓に起因する腰痛の人
 - ◎打ち身やねんざしやすい人
 - ◎乗り物酔いの激しい人
 - ◎過去に心臓や内臓の手術をされた人
- 守らないと健康を損なうおそれがあります。



必ず守る



必ず守る

●電源プラグを抜くときは、電源コードを持たずに必ず電源プラグを持って引き抜いてください。

守らないと感電やショートや火災の原因になります。

●安全のためにアース線を確実に取り付けてください。電源プラグから出ているアース線を曲げたり、抜いたりしないでください。

守らないと故障や感電、ショート、けがのおそれがあります。

●本体は静かに設置してください。床面に傷がつくおそれがあります。

●本体は床面の水平な場所に置いてご使用ください。

守らないと本体が転倒し、けがのおそれがあります。

●もみたたきユニットが収納位置にあり、本体に異物をはさまっていないか確認してからゆっくり座ってください。

守らないと事故やけがのおそれがあります。

安全上のご注意

注意

●アクセサリや時計など硬いものは外し、ズボンなどのポケット内の硬いものは取り出してから座ってください。

守らないと事故やけがのおそれがあります。

●髪飾りなど、頭部の硬いものははずしてから座ってください。

守らないと事故やけがのおそれがあります。

●動作中に本体から降りるときは必ず動作を止めてから降りてください。

守らないと事故やけがのおそれがあります。

●動かなくなったり異常を感じたりした時はただちに使用を中止し、本体の電源スイッチをOFFにしてから電源プラグをコンセントから抜き、必ずカスタマーセンターに点検・修理を依頼してください。

守らないと感電や漏電やショートなどによる火災のおそれがあります。

●使用中、使用後に発しん(疹)、発赤、かゆみなどの症状があらわれた場合は、使用を中止し、医師にご相談ください。

守らないと事故や体調不良のおそれがあります。

●お手入れの際は、必ず本体の電源スイッチをOFFにしてから電源プラグをコンセントから抜いたうえで行ってください。

感電やけがのおそれがあります。

●停電の時はただちに電源スイッチをOFFにし、電源プラグをコンセントから抜いてください。

停電復帰時に事故やけがのおそれがあります。

●本体を移動する時は、必ず二人以上で運んでください。

守らないと落下による破損や事故やけがのおそれがあります。

●必ず支持スタンドをセットしてから使用してください。

支持スタンドをセットしない状態で座ると、後方(斜め後ろ)に転倒するおそれがあります。

●マッサージの目的以外には使用しないでください。

故障や事故の原因になります。

●他の治療器と同時に使用しないでください。

事故や体調不良のおそれがあります。

●ひざやひじ、頭部、腹部に使用したり、もみ玉に手や足を挟んだりしないでください。

事故やけがのおそれがあります。

●飲酒後は使用しないでください。

事故やけがのおそれがあります。

●使用中眠らないでください。事故やけがのおそれがあります。

●食後はすぐに使用しないでください。気分が悪くなるおそれがあります。

●二人以上で使用しないでください。故障やけがのおそれがあります。

●素肌で使用しないでください。皮ふを痛めることがあります。

●動作中に電源プラグをコンセントから抜いたり、電源スイッチをOFFにしないでください。けがのおそれがあります。

●ホットカーペットなどの暖房器具の上やストーブなどの火気の近くで使用したり、たばこを吸いながら使用したりしないでください。感電や火災の原因になります。

●浴室など湿気の多いところで使用したり保管したりしないでください。火災や感電、故障、カビの原因になります。

●本体に水やお茶などをこぼしたり、倒したり、強い衝撃を与えないでください。火災や感電、故障の原因になります。

●ベンジン・シンナー・アルコールなどでふいたり、薬剤を含んだスプレーをかけたりしないでください。

感電や引火の原因になります。

●木床や畳など傷つきやすい床面で、引きずって移動しないでください。床面に傷がつくおそれがあります。

●人や物を乗せて移動しないでください。故障やけがのおそれがあります。

●付属品以外は使用しないでください。故障の原因になります。

●布団や大きな布類などを被せて使用しないでください。

感電や火災の原因になります。

●物やペットを本体の上に置いたり、載せたりしないでください。事故や故障のおそれがあります。

●アースは以下の場所に接続しないでください。

ガス管

…爆発や引火のおそれがあります。

電話線や避雷針

…落雷の時、感電や発火のおそれがあります。

水道管

…途中がプラスチックの場合はアースになりません。



禁止



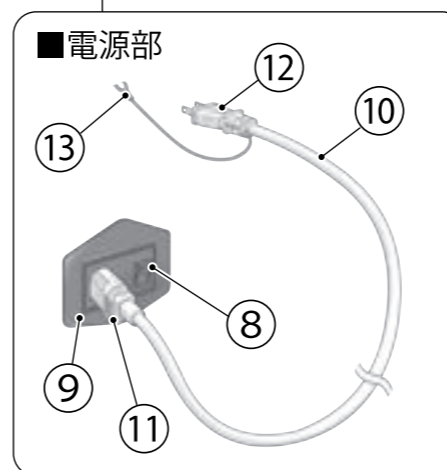
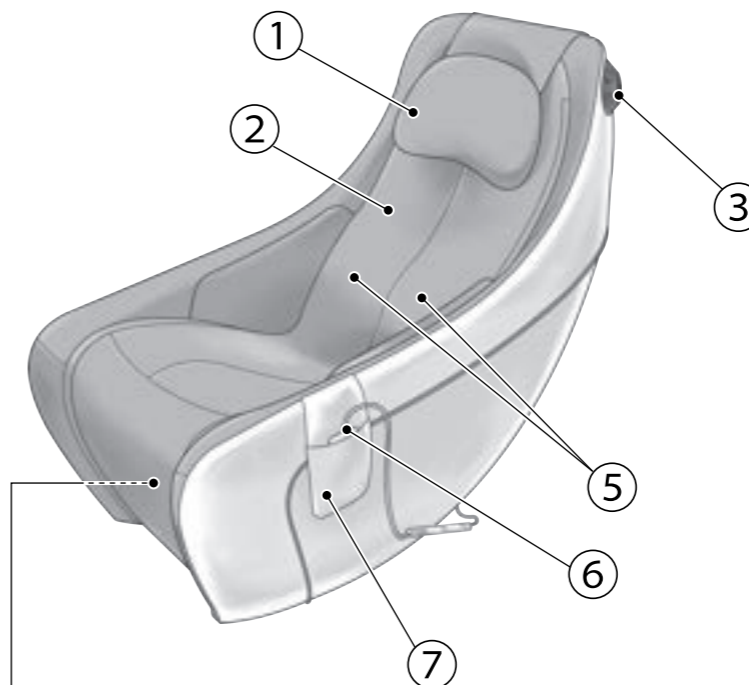
必ず守る



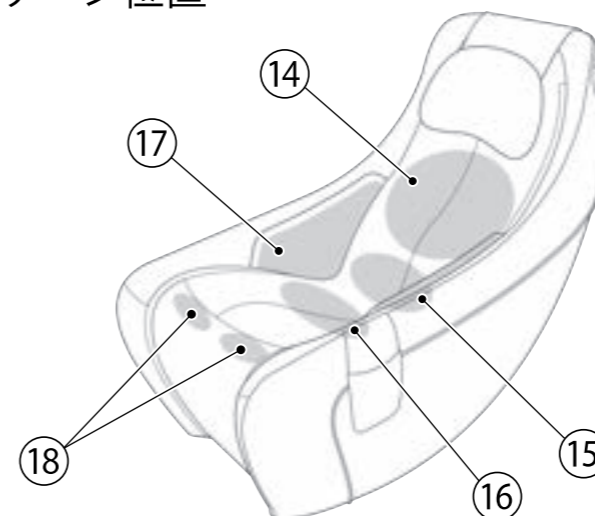
禁止

各部の名称とはたらき

■本体



■マッサージ位置

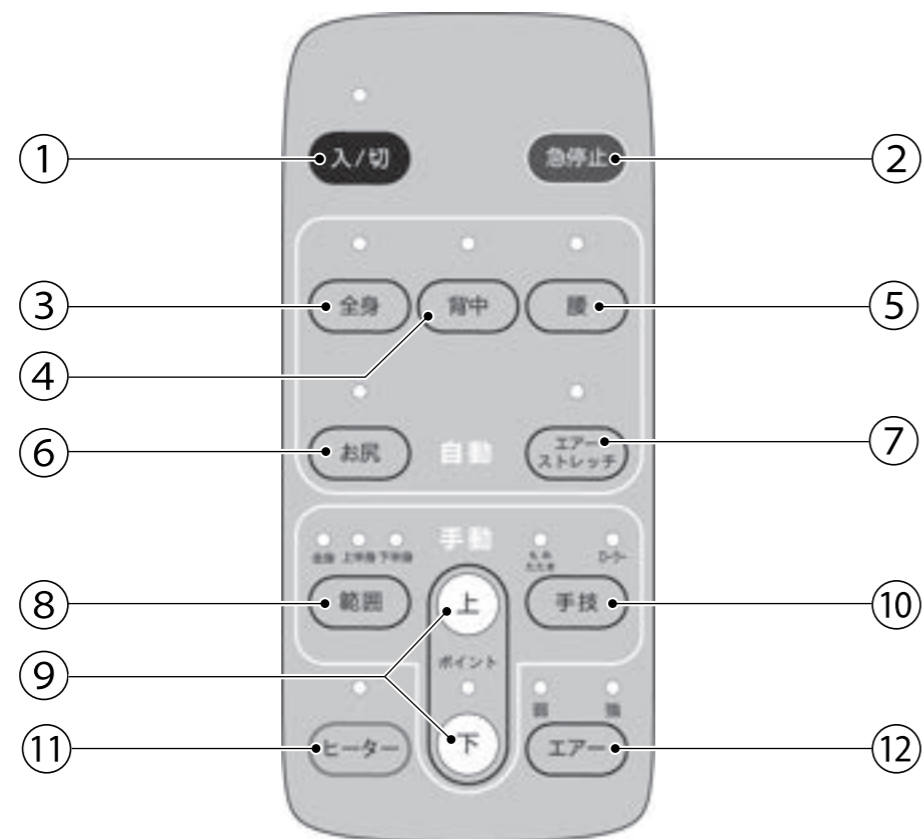


本体	
①	枕 マッサージをするときは、後ろに回してください。
②	背もたれ この上にゆっくりともたれてください。
③	ライト マッサージ動作中点灯します。
④	調節パッド マッサージが強く感じる場合や、ソファとして使用する場合がございます。
⑤	ヒーター 腰周辺をあたためます。
⑥	リモコン 本体の操作をします。
⑦	リモコンポケット リモコンを収納してください。
電源部	
⑧	電源スイッチ ONにするとランプが点灯します。ご使用後はOFFにしてください。
⑨	インレット (電源コード差込口)
⑩	電源コード
⑪	電源コネクタ
⑫	電源プラグ
⑬	アース線 電源コンセントのアース端子に取り付けてください。

マッサージ位置	
⑭	背部(もみたたきユニット) 背部のマッサージを行います。
⑮	腰部 腰部のマッサージを行います。
⑯	お尻部 お尻部のマッサージを行います。
⑰	サイドエアー もも横のマッサージを行います。
⑱	座エアー もも裏のマッサージを行います。

各部の名称とはたらき

リモコン



①	入/切ボタン	電源の入/切を行います。
②	急停止ボタン	全ての動作を停止します。すぐにマッサージを停止したいときに押します。
③	全身コースボタン	全身をマッサージします。
④	背中集中コースボタン	背中を集中的にマッサージします。
⑤	腰集中コースボタン	腰を集中的にマッサージします。
⑥	お尻集中コースボタン	お尻を集中的にマッサージします。
⑦	エアーストレッチコースボタン	ストレッチ動作を中心にエアーマッサージをします。
⑧	範囲設定ボタン	マッサージの範囲を選択できます。
⑨	ポイント設定ボタン	マッサージの上下位置を調節できます。
⑩	手技選択ボタン	マッサージの手技を選択できます。
⑪	ヒーターボタン	ヒーターのON/OFFを選択できます。
⑫	エアーストレッチコースボタン	エアーマッサージの強さを選択できます。

各部の名称とはたらき

ご使用前の準備

本体と付属品

■本体



■枕



■電源コード



■その他同梱書類

取扱説明書

■調節パッド



注意



●付属品以外は使用しないでください。故障の原因になります。

ご使用前の準備

本体を設置する

支持スタンドをセットする

●たたまれている支持スタンドをセットしてください。



支持スタンド

はめて固定



水平なところに設置する

●たたみや床を傷つけることがありますので、本体の下にマットなどを敷くことをおすすめします。

●直射日光が毎日長時間あたるところへの設置は避けてください。本体や付属品が変色したり、変質するおそれがあります。

注意



必ず守る

●水平な場所で使用してください。故障や事故の原因になります。



禁止

●浴室など湿気の多いところで使用したり保管したりしないでください。火災や感電、故障、カビの原因になります。
●ホットカーペットなどの暖房器具の上やストーブなどの火気の近くで使用したり、たばこを吸いながら使用しないでください。感電や火災の原因になります。

マッサージチェア



床

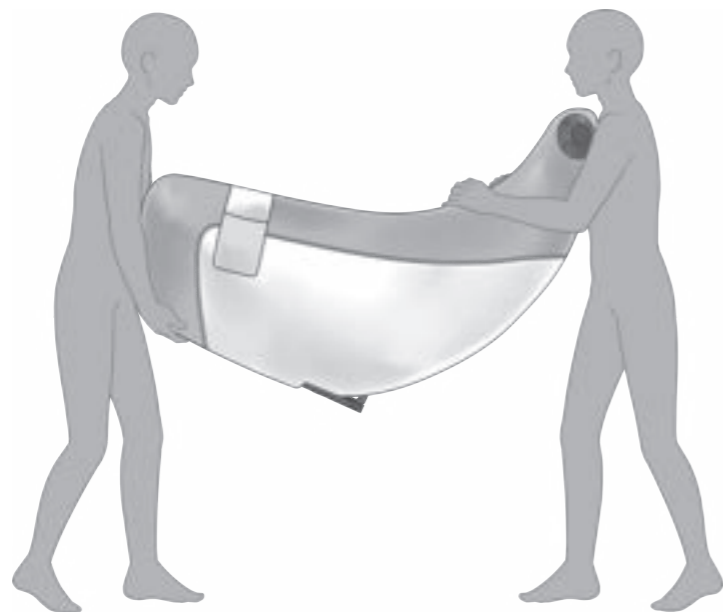
カーペット

ご使用前の準備

本体を移動する

本体の前側と背もたれを持ち、移動する

- 持ち上げて移動する場合は、必ず二人以上で運んでください。
- ゆっくり慎重に運んでください。
- 足元に十分注意して、ゆっくりとおろしてください。



ご使用
前の
準備

警告



- 本体のすき間に手や足などを入れないでください。けがのおそれがあります。

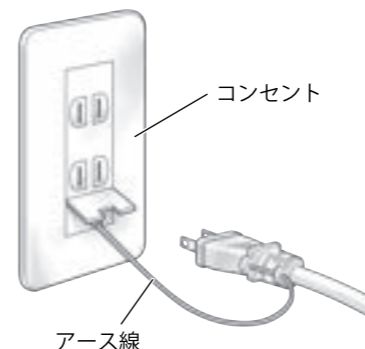
注意



- 人や物を乗せて移動しないでください。故障やけがのおそれがあります。
- 電源コード、アース線をコンセントに差し込んだまま移動しないでください。また、電源コードのコネクタをインレットに差し込んだまま移動しないでください。感電や火災、故障の原因になります。
- 木床や畳など傷つきやすい床面で、引きずって移動しないでください。床面に傷がつくおそれがあります。

アースを取り付ける

電源プラグから出ているアース線を、コンセントのアース端子に確実に接続する



コンセントにアース端子がない場合

購入先、電気工事店に相談し、アース工事(D種<第3種>接地工事)をしてください。

- アース工事費は本製品の価格には含まれておりません。

注意



必ず守る

- 安全のためにアース線を確実に取り付けてください。電源プラグから出ているアース線を曲げたり、抜いたりしないでください。守らないと故障や感電、ショート、けがのおそれがあります。

注意



禁止

- アースは以下の場所に接続しないでください。
 ガス管……………爆発や引火のおそれがあります。
 電話線や避雷針……………落雷の時、感電や発火のおそれがあります。
 水道管……………途中がプラスチックの場合はアースになりません。

ご使用
前の
準備

電源コードを取り付ける

警告

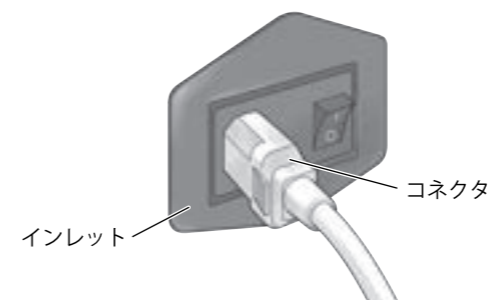


必ず守る

- コンセントや配線器具の定格を守り、交流100 Vで使用してください。(海外での使用や変圧器を用いた使用はできません)守らないと感電や故障や発熱による火災の原因になります。
- 破損している電源コードや電源プラグを使用しないでください。感電やショート・発火の原因になります。破損している場合はカスタマーセンターに修理を依頼してください。
- 電源プラグは根元まで確実に挿し込んでください。また、ごみを付着させないでください。守らないと感電や発熱による火災の原因になります。

1 電源コードのコネクタを本体右側のインレットに差し込む。

- しっかり差し込んでください。
- 付属の電源コード以外は使用しないでください。



2 電源コードの電源プラグをコンセントに差し込む。



ご使用前の準備

枕の取り付けかた・調節パッドの使いかた

警告

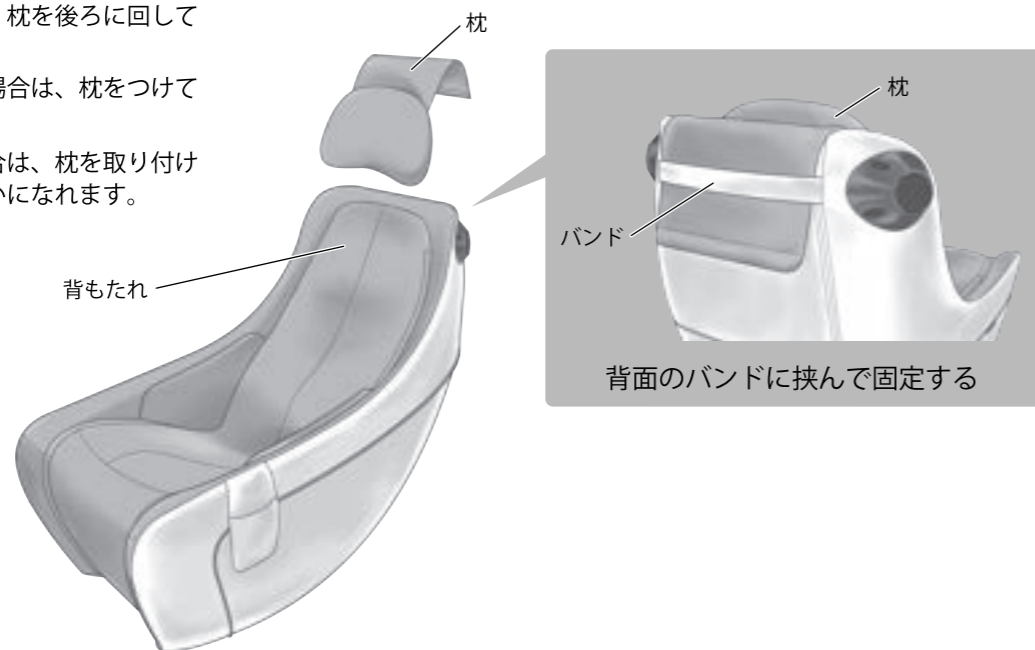


必ず守る

- ご使用前に、必ず背もたれのカバーなどに破れや外れがないか確認してください。どんな小さな破れでも、ただちに使用を中止し、電源プラグをコンセントから抜いて修理を依頼してください。カバーが破れたり外れた状態で使用すると感電やけがのおそれがあります。

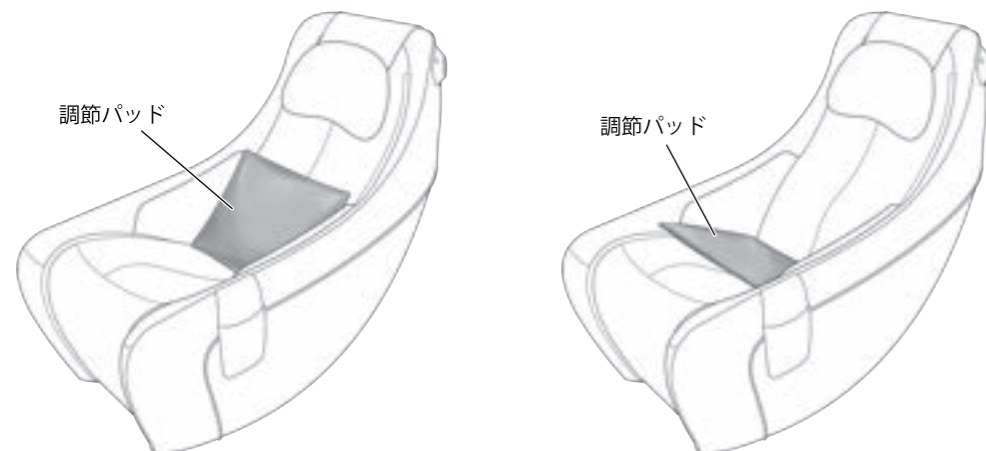
1 枕を背もたれに取り付ける。

- マッサージを行うときは、枕を後ろに回してお使いください。
- マッサージが強く感じる場合は、枕をつけてお使いください。
- マッサージを行わない場合は、枕を取り付けたままソファとしてお使いになれます。



2 調節パッドは、背もたれや座面に置いて使用する。

- マッサージが強く感じる場合や、ソファとして使用する場合にご使用ください。



毎回のご使用前に

確認する内容

1 周囲を必ず確認する。

- 本体の後ろや下など、周囲に人やペットがいないこと、物がいないことを確認してください。



2 本体を確認する。

- ①枕を上げて背もたれが破れていないか確認し、その他の部分にも破れがないか確認してください。
※小さな破れでもただちに使用を中止し、電源プラグを抜き、カスタマーセンターに修理を依頼してください。
 - ②ご使用前に、本体に異物がはさまっていないかを確認してください。
 - ③座る前にもみたたきユニットの位置を確認してください。
- もみたたきユニットは通常、収納位置(背もたれの最上部)にあります。もみたたきユニットが収納位置にない場合、**入/切** を押すと収納位置まで移動します。

電源を入れる


警告



必ず守る

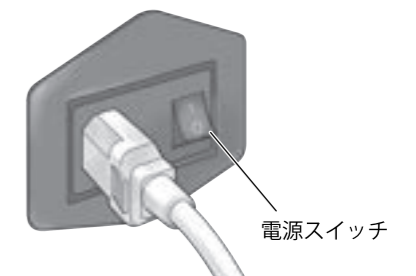
- コンセントや配線器具の定格を守り、交流100Vで使用してください。(海外での使用や変圧器を用いた使用はできません)守らないと感電や故障や発熱による火災の原因になります。
- 破損している電源コードや電源プラグを使用しないでください。感電やショート・発火の原因になります。破損している場合はカスタマーセンターに修理を依頼してください。
- 電源プラグは根元まで確実に差し込んでください。また、ごみを付着させないでください。守らないと感電や発熱による火災の原因になります。

1 電源コードの電源プラグをコンセントに差し込む。



2 電源スイッチを「ON」にする。

- 電源スイッチは本体右側にあります。



使いかた ※1日の使用は30分以内にしてください。

自動コースの使いかた

椅子に腰をかけて、頭を背もたれにつけるようにゆったりともたれてください。

警告

- 必ず守る**
- 使用時以外は必ず本体の電源スイッチをOFFにし、電源プラグをコンセントから抜いてください。
 - 守らないと事故やけがのおそれがあります。

注意

- 必ず守る**
- はじめは弱い刺激でマッサージしてください。1回の使用は15分以内にしてください。また、同一個所への連続使用は避けてください。1日の使用の目安は30分以内としてください。
 - 守らないと逆効果やけがの原因となります。

1 **入/切** を押して、電源を入れる。

- 電源ランプが点灯します。(マッサージをしていない状態で約30秒操作をしないと自動で電源が切れます。)

2 自動の中から好みのコースを選択する。

- **全身** **背中** **腰** **お尻** **エアーストレッチ** から1つ選んで押してください。



全身	全身コースボタン 全身をマッサージします。
背中	背中集中コースボタン 背中を集中的にマッサージします。
腰	腰集中コースボタン 腰を集中的にマッサージします。
お尻	お尻集中コースボタン お尻を集中的にマッサージします。
エアーストレッチ	エアーストレッチコースボタン ストレッチ動作を中心にエアーマッサージします。

3 約15分でマッサージが終了します。

- 自動的にもみたたきユニットが収納位置まで戻ります。

4 使用後は、本体の電源スイッチを「OFF」にし、電源プラグをコンセントから抜く。

- 誤ってリモコンを操作して、動き出すことを防止します。

手動コースの使いかた

1 **入/切** を押して、電源を入れる。

- 電源ランプが点灯します。(マッサージをしていない状態で約30秒操作をしないと自動で電源が切れます。)

2 お好みの範囲と手技を選択する。

お好みの範囲を選択する

範囲 を押して調整します

全身 上半身 下半身

範囲 範囲 範囲

マッサージの範囲の感覚は、体型によって変化します。

お好みの手技を選択する

手技 を押して調整します

もみたたき ローラー

手技 手技

定点でもみたく

上 を押して、もみたたき位置を調整します

●定点でもみたたきを行っている間、**手技** のローラーは選択できません。

●同一個所へのマッサージは5分以内としてください。

3 約15分でマッサージが終了します。

- 自動的にもみたたきユニットが収納位置まで戻ります。

4 使用後は、本体の電源スイッチを「OFF」にし、電源プラグをコンセントから抜く。

- 誤ってリモコンを操作して、動き出すことを防止します。

こんなときは・・・

ただちにマッサージを停止する場合

急停止 を押すと全機能が停止し、もみたたきユニットは現在の位置を保ったまま停止します。

マッサージを途中で終了する場合

入/切 を押すと、もみたたきユニットが収納位置まで移動し、電源が切れます。

使いかた

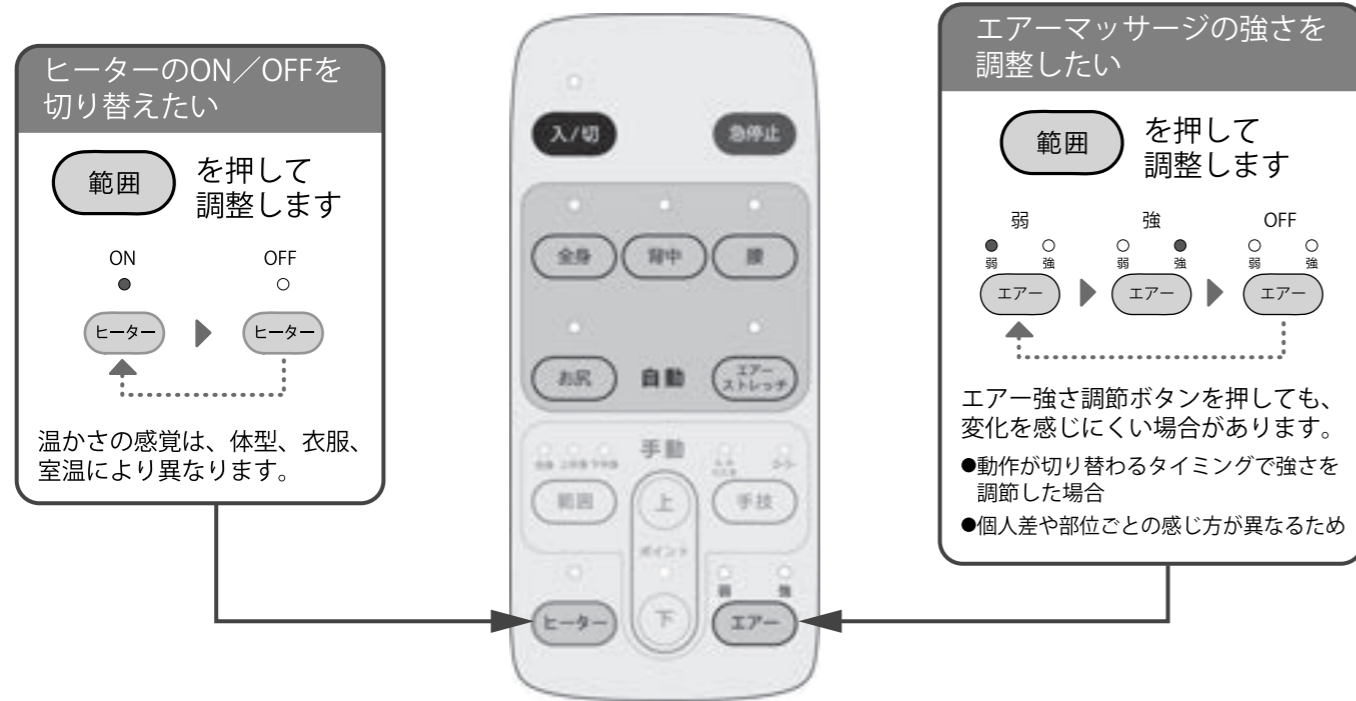
※1日の使用は30分以内にしてください。

お客様の好みに合わせて

お客様の好みに合わせて、ヒーターの設定とエアーマッサージの強さ調節が可能です。

お客様の好みに合わせて

途中でマッサージを変更するときは



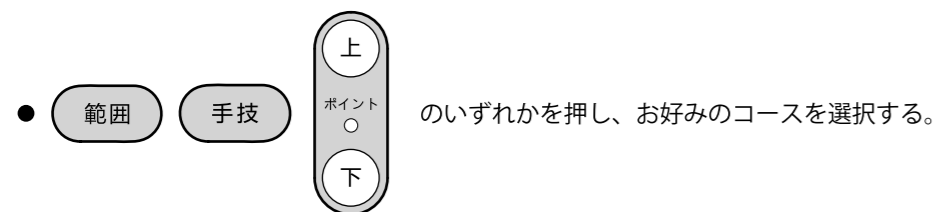
途中でマッサージを変更するときは

マッサージ中でも、他のコースに変更することができます。
 マッサージコースを変更しても、残りのマッサージ時間に変更はありません。

A 自動コース ▶ 自動コース

- 他の自動コースを選択する。

B 自動コース ▶ 手動コース



C 手動コース ▶ 自動コース

- 全身 背中 腰 お尻 エア-ストレッチ から自動コースを選択する。

ヒーターの使いかた

警告



禁止

- ヒーターは長時間使用しないでください。また、同一個所に長時間触れさせないでください。比較的低い温度(40℃~60℃)でも、長時間皮膚の同じ個所を温めると、低温やけどのおそれがあります。
- 低温やけどについて
 - ・低温やけどは、皮膚の深部までおよび、赤い斑点や水ぶくれができていくのが特徴です。
 - ・万一、赤い斑点や水ぶくれができたときは、ただちに専門医の診察を受けてください。

1 ヒーター でヒーターの「ON/OFF」を選択する。

- 自動コース開始時、ヒーターの初期設定は「ON」になっています。
- ヒーターは単独で使用する場合、約15分で終了します。
- マッサージと同時に使用する場合、先に開始した動作から約15分でマッサージとヒーターが終了します。(下図参照)

A マッサージ動作中にヒーターを「ON」にした場合



B ヒーターを「ON」後にマッサージを開始した場合



ヒーターの使いかた

お手入れと保管方法

日常のお手入れは定期的に行ってください。本体は清潔にし、温度・湿度・ほこりなどの悪影響がないところに保管してください。

本体部分のお手入れ



- 1 水で薄めた中性洗剤を布に含ませて、固くしぼる。
- 2 1の布でふく。
- 3 水を含ませて固く絞った布で洗剤をふき取る。
- 4 乾いた布でふき、自然乾燥させる。

警告

ぬれ手禁止

- ぬれた手で、電源プラグの抜き差しはしないでください。

感電や事故やけがのおそれがあります。

注意

必ず守る

- 電源プラグを抜くときは、電源コードを持たずに必ず電源プラグを持って引き抜いてください。守らないと感電やショートや火災の原因になります。

禁止

- ベンジン・シンナー・アルコールなどでふいたり、薬剤を含んだスプレーをかけないでください。感電や引火の原因になります。
- アイロンがけはしないでください。生地を傷めるおそれがあります。

- 生地を傷めるおそれがありますので、アイロンをかけないでください。
- 張地などに色が移ることがありますので、色落ちしやすい衣類での使用はご注意ください。
- 変色や色移り、ひび割れの原因になりますので、整髪料をご使用の場合は、枕などの触れる部分にタオルなどを敷いてください。

リモコンのお手入れ

乾いた布でふく。

- 故障の原因になりますので、濡れたタオルでふかないでください。

保管方法

製品を清潔な場所や直射日光・高温・多湿を避けた場所に保管する。

- 保管する前に、マッサージチェアのほこりと汚れをふき落としてください。お手入れを始める前に、電源スイッチが「OFF」になっていること、電源プラグをコンセントから外していることを確認してください。
- 長期間マッサージチェアを使用しない場合は、防じん用カバーをかぶせて保管してください。

注意

禁止

- 浴室など湿気の多いところで使用したり保管したりしないでください。火災や感電、故障、カビの原因になります。
- 本体は汚れやほこりを取った後、温度・湿度・ほこりなどの悪影響が少ないところに保管してください。長い間使用されていない場合は、カバーなどをかけてほこりが付かないようにしてください。

直射日光が長時間当たるところ、ストーブなどの近くの高温になるところには保管しないでください。変色・変質の原因になります。

故障かな？と思ったら

●ご使用中の以下のような音や感覚は、機械の構造によるもので異常ではなく、製品の寿命などには影響ありません。

- もみたたきユニットの上下移動時の音
- もみたたきユニットとカバーの摩擦音
- マッサージ中のギアやモーター音
- 負荷が増加したときのモーター音
- エアマッサージ中のエアポンプの音、エアーの吸気音・排気音
- エアバッグの膨張の際に発する音
- マッサージ動作スピードの変動
(もみたたきユニット動作時に、もみたたきユニットへの力の加わり方によっては、マッサージ動作スピードが変わる場合があります。)

- 縫製の特性上、部分的に軽微なしわやたるみが生じる場合がありますが不良ではありません。
- 生地の特性上、においを感じる場合がありますが、異常ではありません。

警告

分解禁止

- 絶対に分解や修理、改造をしないでください。

火災や感電や事故やけがの原因になります。

こんなとき	考えられる原因	対処方法
電源を入れても機械が動作しない	電源プラグまたは電源コネクタが抜けている	電源プラグをコンセントに、電源コネクタをインレットに差し込んでください
	電源スイッチが「OFF」になっている	電源スイッチを「ON」にしてください
	リモコンの 入/切 が押されていない	リモコンの 入/切 を押してください
	マッサージ機能が選択されていない	マッサージ機能を選択してください
動作が途中で止まる	外部からのノイズによる影響があった	電源スイッチを「OFF」にし、電源コードの電源プラグを差し直してください
	ご使用中、無理な力がかかった場合など、安全装置が作動し停止した	一旦背もたれから体を離し、電源スイッチを入れ直し(一度「OFF」にしてから「ON」)、もう一度初めから操作し直してください
長時間連続で使用したため、安全装置が作動し停止した		1時間程度、本体を停止させてください
ヒーターを「ON」にしても温かにならない	ヒーターの温かさの感覚は、体型、マッサージ中か否か、衣服、室温により異なります	異常ではありません
ヒーターを「OFF」にしても冷めない	余熱で暖かく感じる場合があります	異常ではありません
電源スイッチを「ON」にしても電源スイッチのランプが点灯しない	電源プラグとコンセントの接触不良	電源プラグとコンセントの接触確認をしてください
	ブレーカーが落ちている	ブレーカーを上げてください。それでもブレーカーが落ちる場合は、カスタマーセンターにお問い合わせください
破損してしまった		事故防止のため、カスタマーセンターにご相談ください
電源コード、プラグが異常に熱い		事故防止のため、カスタマーセンターにご相談ください

上記対処を行っても正常に動作しない、または同じようなことが度々生じる場合には、本体の電源スイッチを「OFF」にし、電源コードの電源プラグをコンセントから抜いたうえで、カスタマーセンターまでお問い合わせください。

愛情点検

⚠️ 注意

●しばらく使用していなかった場合、もう一度取扱説明書をよく読み、本品が正常に動作することを確認してから使用する。
事故やけがのおそれがあります。

愛情点検 長年ご使用のコンパクトマッサージチェアの点検を！



こんな
症状はあり
ませんか？

- 電源コード、電源プラグが異常に熱い。
- 動作中に異常な音、振動がある。
- スイッチを入れても、時々運転しない事がある。
- 本体が変形していたり、こげ臭いにおいがする。

ご使用
中止

事故防止のため電源プラグをコンセントから抜いて、必ずカスタマーセンターに点検をご依頼ください。

定格・仕様

販売名	コンパクトマッサージチェア MR320	
類別	機械器具77 バイブレーター	
一般的名称	家庭用電気マッサージ器 (JMDNコード：34662000)	
医療機器認証番号	229AGBZX00107000	
医療機器分類	管理医療機器	
定格	電源	AC100V 50/60 Hz
	定格時間	15分
	消費電力	30W (ヒーター 5W)
メカ (もみたたきユニット) マッサージ速さ範囲	もみ回数	約28回/分
	たたき回数	約64回/分
	上下移動	約2.2cm/秒
エアーマッサージ空気圧	約58 kPa	
タイマー	約15分	
寸法	幅 約550 × 奥行き 約990 × 高さ 約940 mm	
重量	約31.5 kg	
張地	合成皮革	
使用目的または効果	あんま、マッサージの代用。 一般家庭で使用する事。	
製造販売元	株式会社フジ医療器	
製造元	Shanghai Rongtai Health Technology Co.,Ltd.	
製造国	中華人民共和国	

保証とアフターサービス よくお読みください

使い方・お手入れ・修理などは

■まず、カスタマーセンターへご相談ください。

修理を依頼されるときは

「故障かな?と思ったら」(19ページ)で
ご確認のあと、直らないときは、
まず電源プラグを抜いて、お買い上げ日と
右の内容をご連絡ください。

- 販売名 コンパクトマッサージチェア
- 品番 MR320
- 故障の状況 できるだけ具体的に

●保証期間中は、保証書の規定に従って無料修理をいたします。

保証期間：お買い上げ日から本体 1年間

●保証期間終了後は、診断をして修理できる場合は、ご要望により修理させていただきます。

ー修理料金は、次の内容で構成されています。

ー補修用性能部品の保有期間 **3年**

技術料：診断・修理・調整・点検などの費用

部品代：部品および補助材料代

出張費：技術者を派遣する費用

当社は、このコンパクトマッサージチェアの補修用性能部品(製品の機能を維持するための部品)を、製造打ち切り後3年保有しています。

【メーカー保証規程】

※ メーカー保証規程の詳細は、下記QRコードにてご確認ください。



修理・お手入れ、お取り扱いなどのご相談は、カスタマーセンターにご連絡ください。

フリーダイヤル 0120-000-677

受付：月曜日～金曜日 午前10時～午後5時
※ただし、土日休日、年末年始は休ませていただきます。

カスタマーセンターにおける個人情報のお取り扱いについて

株式会社フジ医療器は、お客様の個人情報やご相談内容を、ご相談への対応や修理、その確認のために利用し、その記録を残す事があります。また、折り返し電話させていただく時のためナンバーディスプレイを採用しています。なお、個人情報を適切に管理し、正当な理由がある場合を除き、第三者に提供しません。お問い合わせは、ご相談された窓口にご連絡ください。

保証書

本書は本書記載内容により無料修理を行なうことを約束するものです。
 下記「無料修理保証期間」中に故障が発生した場合は、本製品と本書をご持参・ご提示の上、カスタマーセンター
 にお問い合わせください。

販売名	コンパクトマッサーチェア MR320
保証期間	お買い上げ日から 本体 1 年間 (消耗品および付属品は除く)
お買い上げ日 [※]	年 月 日

お客様 [※]		販売店 [※]	
お名前： 様		取扱販売店名・住所	
ご住所：			
電話番号：() -		電話番号：() -	
メールアドレス：			

ご販売店様へ 上記[※]印欄は必ず記入してお渡しく下さい。

【無料修理規定】

- 取扱説明書、本体貼付ラベルなどの注意書に従った使用状態で保証期間内に故障した場合には、無料修理をさせていただきます。無料修理をご依頼になる場合にはカスタマーセンターにお申し付けください。
- 保証期間内でも次の場合は有料修理になります。
 - 使用上の誤りおよび不当な修理や改造による故障および損傷
 - お買い上げ後の落下などによる故障および損傷
 - 火災、地震、水害、落雷、その他の天災地変、公害や異常電圧による故障および損傷
 - 一般家庭以外（例えば業務用など）に使用された場合の故障および損傷
 - 本書の呈示がない場合
 - 本書にお買い上げ年月日、ご購入者名、ご購入先の記入がない場合、あるいは字句を書き替えられた場合
- 本書は日本国内においてのみ有効です。
- 本書は再発行しませんので紛失しないように大切に保管してください。

[※]お客様にご記入いただいた個人情報（保証書控）は、保証期間内の無料修理対応およびその後の安全点検活動のために利用させていただく場合がございますのでご了承ください。

[※]この保証書は、本書に明示した期間、条件のもとにおいて無料修理をお約束するものです。
 従ってこの保証書によって、保証書を発行している者（保証責任者）、およびそれ以外の事業者に対するお客様の法律上の権利を制限するものではありませんので、保証期間経過後の修理についてご不明の場合は、カスタマーセンターにお問い合わせください。